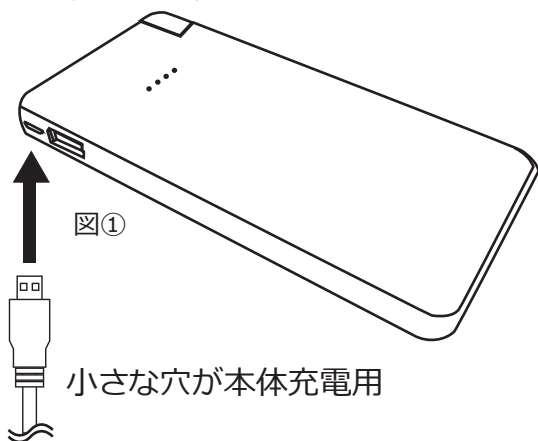


■本体を充電する



本体側面のMicroUSBポートに付属のMicroUSBケーブルを接続してパソコンのUSBポートやUSB充電器などと接続します。(図①) LEDが点滅し、充電が開始されます。充電が完了するとすべてのLEDが点灯します。充電完了後、本体をパソコン等から取り外してください

充電残量について

LEDの点灯で充電残量の目安が分かります。

0-25%	○
25-50%	○ ○
50-75%	○ ○ ○
75-100%	○ ○ ○ ○

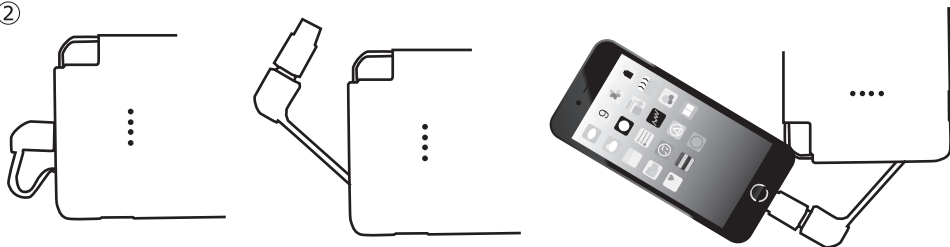
■スマートフォンなどを充電する

MicroUSB端子搭載のスマートフォンは、本体に収納されたUSBケーブルを接続すると給電が開始されます。

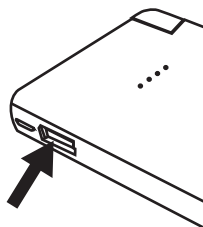
Lightningコネクタ (iPhone) を充電する場合は、本体内に収納されている変換アダプタをご利用ください。(図②)

また、本体側面のUSBポートにお手持ちのケーブルを接続することで、お手持ちのケーブルのコネクタ (USB Type-Cコネクタ等) でも充電することが可能です。(図③)

図②



図③



大きな穴 (USB TYPE A) にお手持ちのケーブルを接続して充電可能です。

製品仕様

型番	: MSE-BC02
充電端子	: MicroUSBメス(DC5V/2.1A)
給電端子	: MicroUSBオス(DC5V/2.1A) USB TYPE Aメス
バッテリー容量	: 5000mAh (18.50Wh)
本体サイズ(mm)	: 140 x 74 x 7.4
本体質量	: 118g
安全機構	: 過充電、過電圧、ショート保護機能
動作温度範囲	: 0 ~40 °C

保証期間：ご購入日より30日間

販売元

MSネット株式会社

〒351-0012 埼玉県朝霞市栄町 4-1-16 TEL : 050-3733-1373(サポート窓口)

受付時間：月～金曜日(祝祭日・休業日除く) 10時～12時、13時～17時